

Passo a Passo para o Envio de Propostas ao 10º CRP


1) Pelo sitio do CREA-SP: clique no link marcado abaixo

<http://www.creasp.org.br/noticia/institucional/2019/04/04/10-congresso-regional-de-profissionais/3170>




2) Ou diretamente no link: Faça o login com seu CPF - CREA-SP e sua senha CRENET

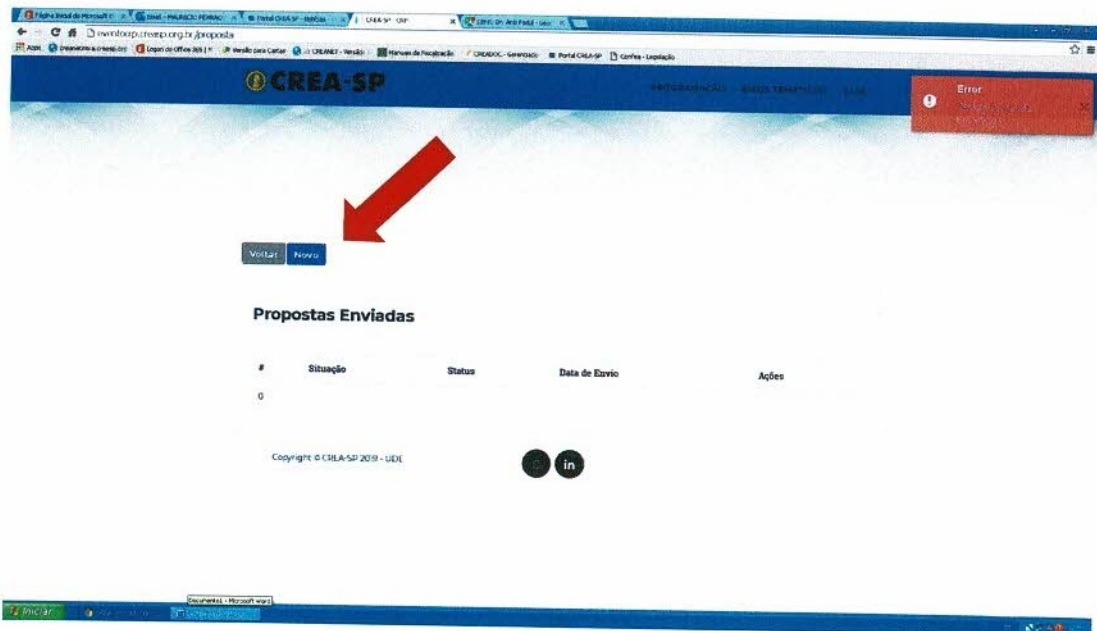
<http://eventocrp.creasp.org.br/>



3) Na próxima página clique no Registre sua proposta:



4) Na próxima página clique em **NOVO**.



5) Na próxima página Registre sua Proposta no Formulário e quando concluir clique em

ENVIAR.

CREA-SP

Mandato

Escolha o Eixo Temático

Situação Existente

Justificativa

Proposta/Objetivo

Fundamentação Legal

Sugestão de Mecanismo para implementação

Criar

Atenção para escolher o Eixo Temático

6) Se tiver outras Propostas para outros eixos temáticos repita a operação.

7) Quando terminar clique em sair.